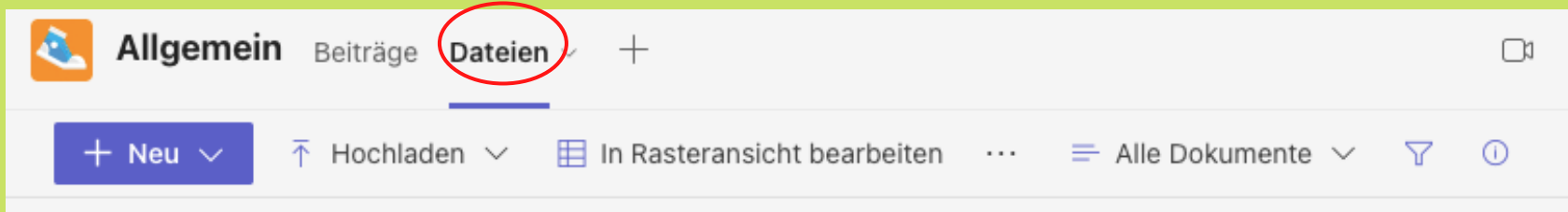


Wie trage ich mich in die Listen für die Schulmeisterschaften über den Laptop ein?

1 Öffne über den Laptop den Link und trete dem Team "Schulmeisterschaften" bei!

<https://teams.microsoft.com/l/team/19%3adWrl5bAAYOaw1bTdCx7LEjOFprjnBeJYc3RJIKS4H81%40thread.tacv2/conversations?groupId=8f793e7a-954a-416a-b931-b9cf61e7d97a&tenantId=842666ca-8652-4c2e-a904-3d30c1f9707d>

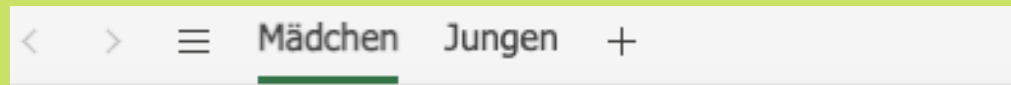
2 Gehe auf "Allgemein" und klicke den Button "Dateien" an



3 Suche die Sportart/en aus, die du gut kannst bzw. im Verein spielst und klicke auf das entsprechende Dokument

Sportart	Dokument	Datum
Kursmaterialien		
Volleyball.xlsx		Vor wenigen Seku...
Badminton.xlsx		18. April
Basketball.xlsx		2. September
Fußball.xlsx		Gestern um 08:36
Geräteturnen.xlsx		8. Oktober
Handball.xlsx		31. August
Hockey.xlsx		11. Mai
Leichtathletik.xlsx		22. September
Schwimmen.xlsx		21. August
Tennis.xlsx		22. September
Tischtennis.xlsx		24. September

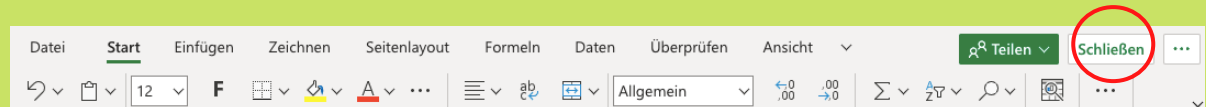
4 Auf dem Bildschirm werden dir unten die Bereiche "Mädchen" und "Jungen" angezeigt, wähle aus.



5 Jetzt kannst du die Informationen über dich in die Tabelle eintragen.

	A	B	C	D
1	Vorname	Nachname	Geburtsjahr	Telefonnummer oder Mail-Adresse
2				

6 Damit deine Daten gespeichert werden, ist es wichtig, dass du das Dokument über den Button "Schließen" schließt.



DANKE, DASS DU DICH EINGETRAGEN HAST

